

Denní Technická Analýza

13/08/2018



Převažuje posun dolů.



Pivotní bod: 1,1440

Naše preference

krátké pozice pod 1,1440 s cílovými úrovněmi 1,1340 a 1,1300 při rozšíření.

Alternativní scénář

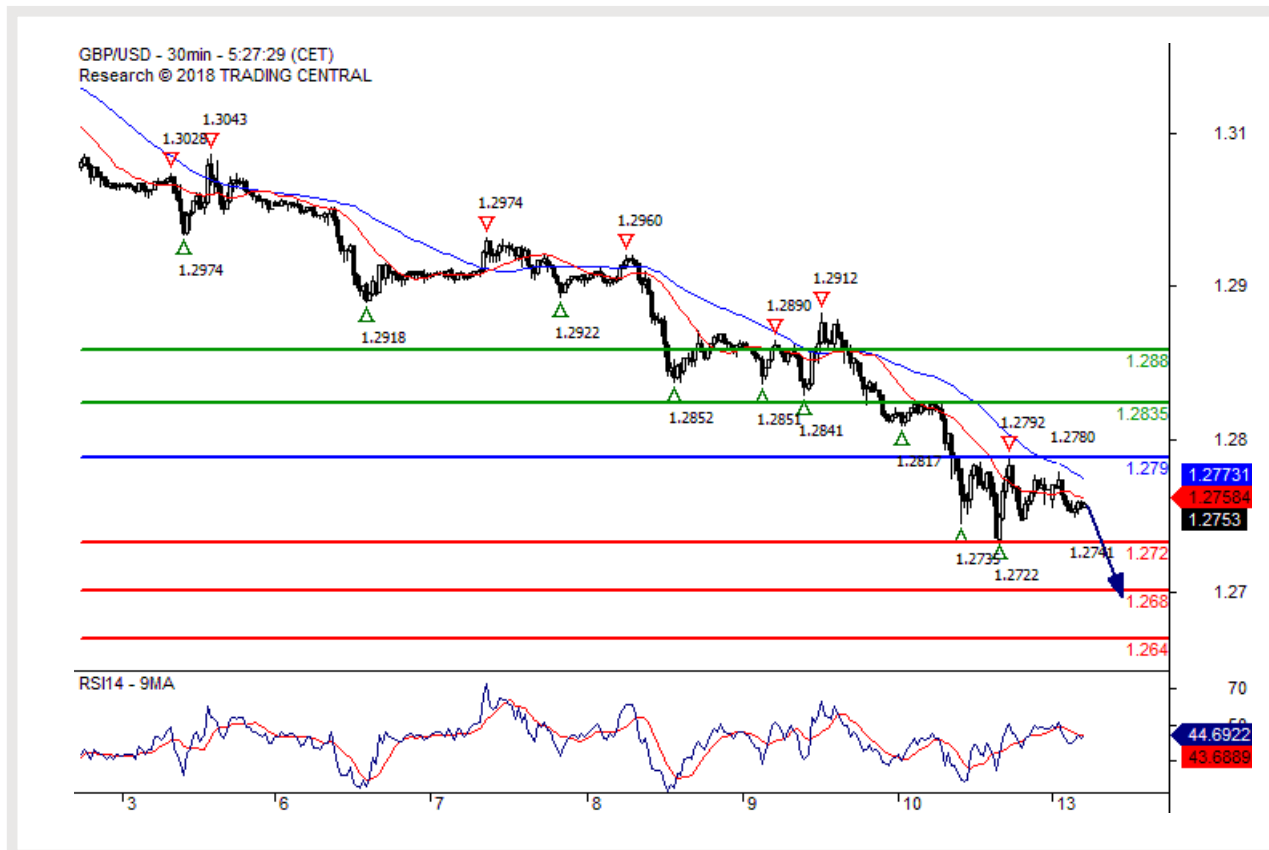
nad 1,1440, hledejte další pohyb vzhůru s cílovými úrovněmi 1,1485 a 1,1535.

Technický komentář

RSI postrádá momentum vzhůru.



Cíl 1,2720.



Pivovní bod: 1,2790

Naše preference

krátké pozice pod 1,2790 s cílovými úrovněmi 1,2720 a 1,2680 při rozšíření.

Alternativní scénář

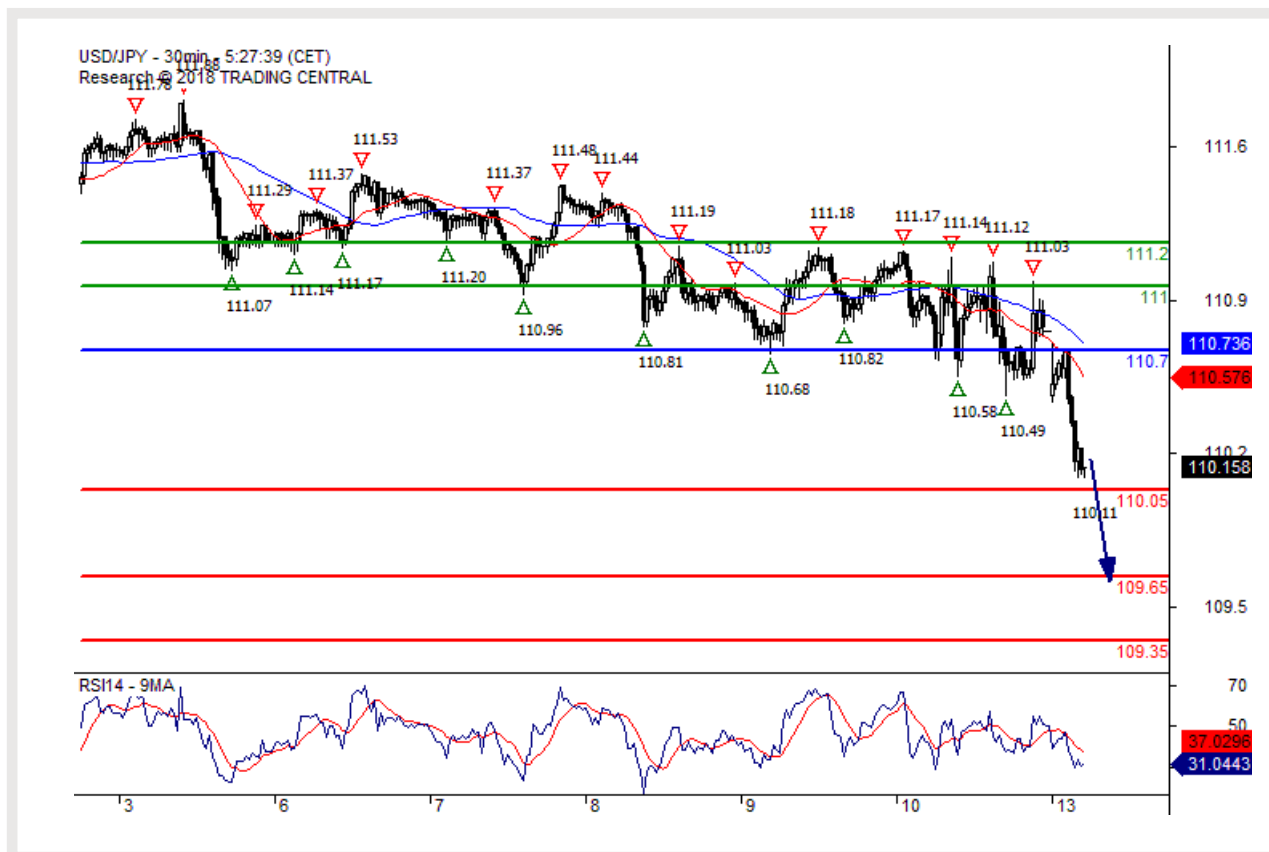
nad 1,2790, hledejte další pohyb vzhůru s cílovými úrovněmi 1,2835 a 1,2880.

Technický komentář

dokud nebude překonána rezistence na 1,2790, zůstává vysoké riziko průlomu pod 1,2720.



Převažuje posun dolů.



Pivotní bod: 110,70

Naše preference

krátké pozice pod 110,70 s cílovými úrovněmi 110,05 a 109,65 při rozšíření.

Alternativní scénář

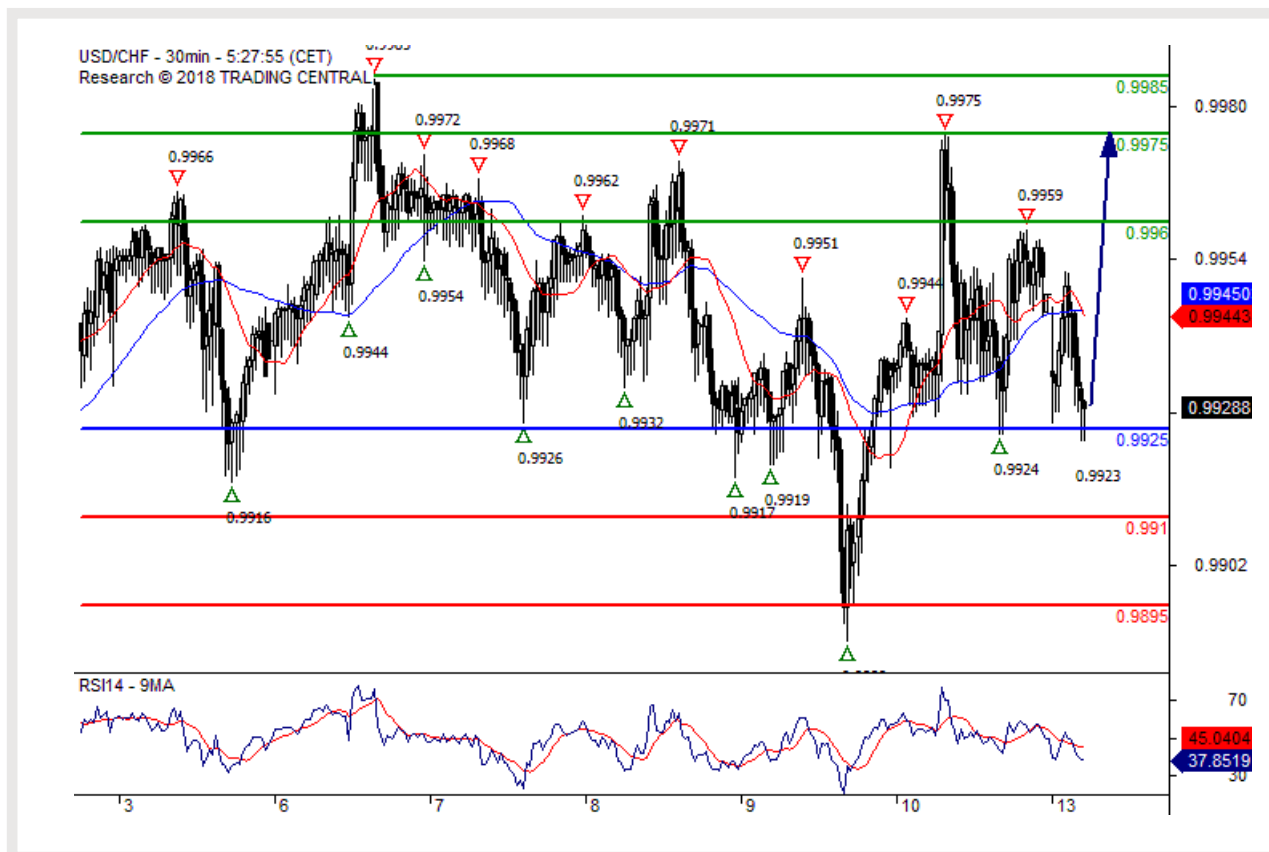
nad 110,70, hledejte další pohyb vzhůru s cílovými úrovněmi 111,00 a 111,20.

Technický komentář

průlom pod 110,05 by spustil propad směrem k 109,65.



Varování.



Pivotní bod: 0,9925

Naše preference

dlouhé pozice nad 0,9925 s cílovými úrovněmi 0,9960 a 0,9975 při rozšíření.

Alternativní scénář

pod 0,9925, hledejte další pohyb dolů s cílovými úrovněmi 0,9910 a 0,9895.

Technický komentář

vývoj technických indikátorů během dne je smíšený a vyžaduje pozornost.



1,3170 na dohled.



Pivotní bod: 1,3120

Naše preference

dlouhé pozice nad 1,3120 s cílovými úrovněmi 1,3170 a 1,3200 při rozšíření.

Alternativní scénář

pod 1,3120, hledejte další pohyb dolů s cílovými úrovněmi 1,3070 a 1,3035.

Technický komentář

RSI postrádá momentum k pohybu dolů.



Převažuje posun dolů.



Pivovní bod: 0,7305

Naše preference

krátké pozice pod 0,7305 s cílovými úrovněmi 0,7250 a 0,7225 při rozšíření.

Alternativní scénář

nad 0,7305, hledejte další pohyb vzhůru s cílovými úrovněmi 0,7325 a 0,7360.

Technický komentář

RSI postrádá momentum vzhůru.



Převažuje posun dolů.



Pivotní bod: 0,8945

Naše preference

krátké pozice pod 0,8945 s cílovými úrovněmi 0,8900 a 0,8885 při rozšíření.

Alternativní scénář

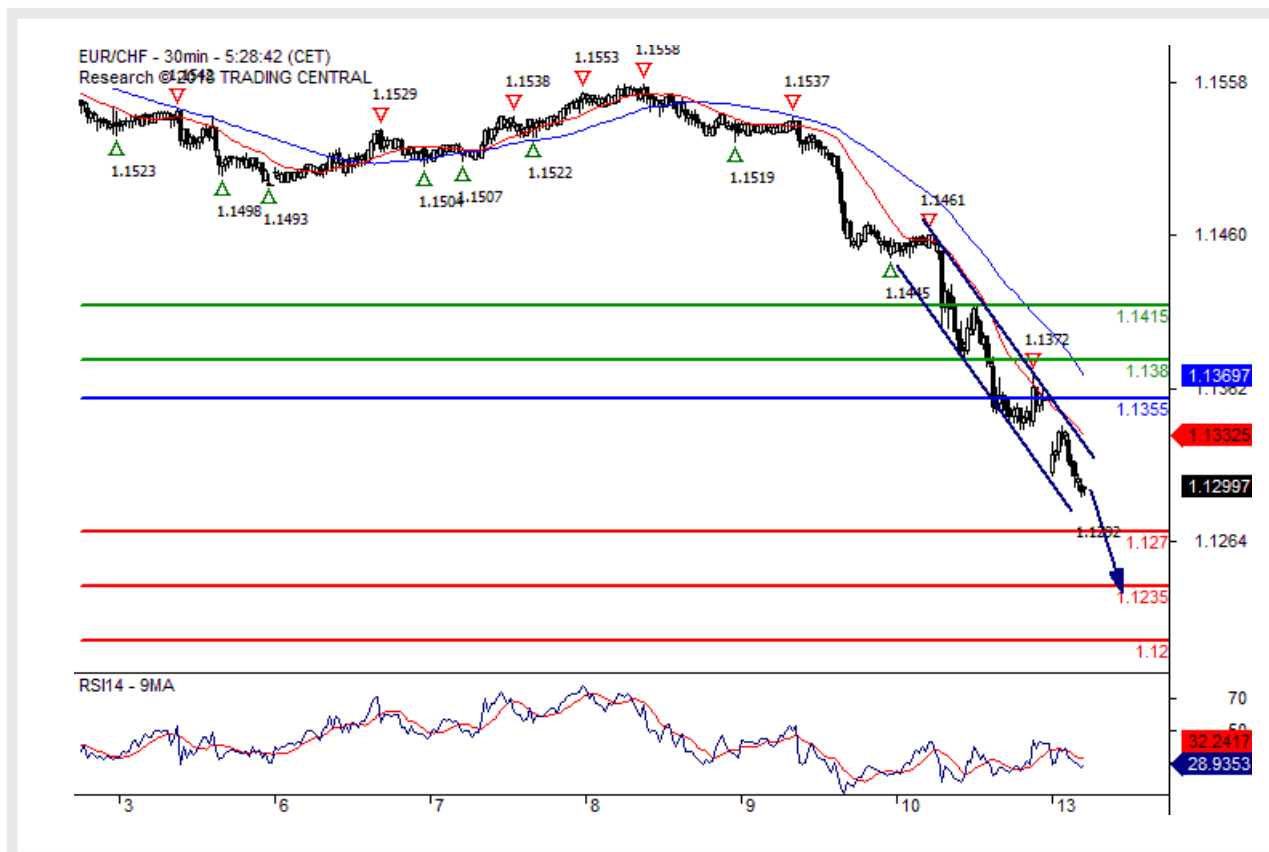
nad 0,8945, hledejte další pohyb vzhůru s cílovými úrovněmi 0,8960 a 0,8980.

Technický komentář

průlom pod 0,8945 je negativní signál, který otevřel cestu k 0,8900.



Převažuje posun dolů.



Pivovní bod: 1,1355

Naše preference

krátké pozice pod 1,1355 s cílovými úrovněmi 1,1270 a 1,1235 při rozšíření.

Alternativní scénář

nad 1,1355, hledejte další pohyb vzhůru s cílovými úrovněmi 1,1380 a 1,1415.

Technický komentář

RSI prorazil pod úroveň 30.



Probíhá konsolidace.



Pivotní bod: 1215,00

Naše preference

krátké pozice pod 1215,00 s cílovými úrovněmi 1206,75 a 1204,00 při rozšíření.

Alternativní scénář

nad 1215,00, hledejte další pohyb vzhůru s cílovými úrovněmi 1217,25 a 1220,25.

Technický komentář

pokud je rezistence na úrovni 1215,00, očekávejte nárazovité cenové pohyby s náchylností k medvědímu trendu.

STŘÍBO (\$)



Cíl 15,2100.



Pivotní bod: 15,3800

Naše preference

krátké pozice pod 15,3800 s cílovými úrovněmi 15,2100 a 15,1600 při rozšíření.

Alternativní scénář

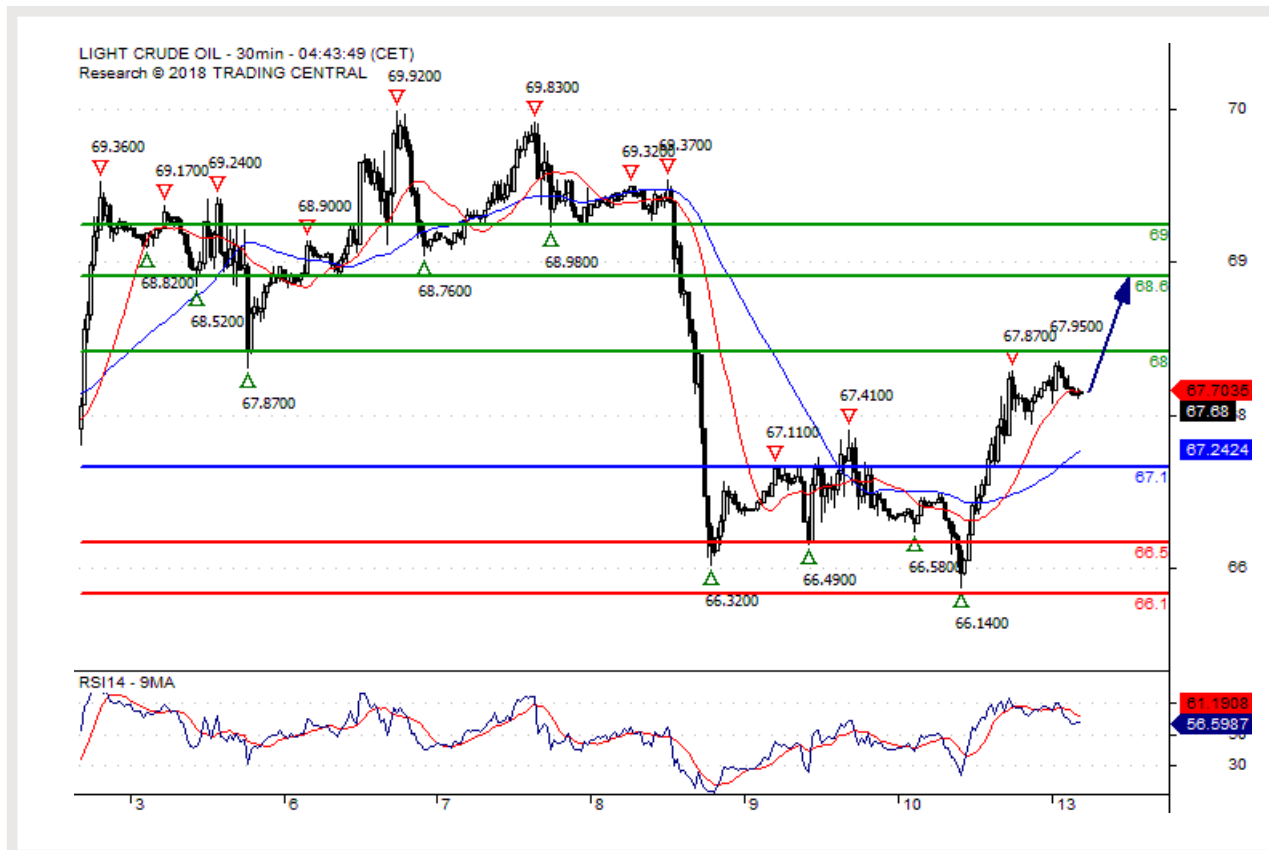
nad 15,3800, hledejte další pohyb vzhůru s cílovými úrovněmi 15,4300 a 15,5100.

Technický komentář

RSI má smíšené až medvědí chování.



Cílit na 68,60.



Pivotní bod: 67,10

Naše preference

dlouhé pozice nad 67,10 s cílovými úrovněmi 68,00 a 68,60 při rozšíření.

Alternativní scénář

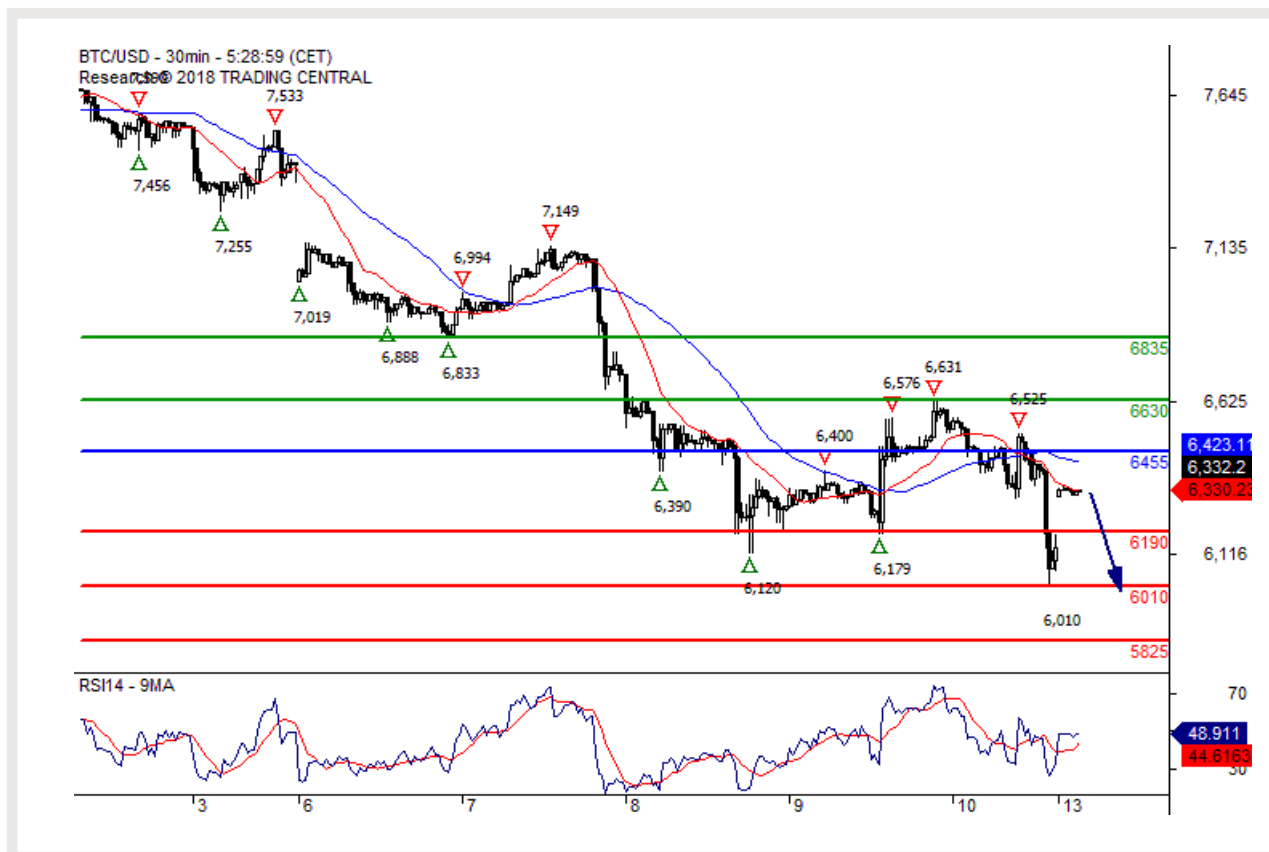
pod 67,10, hledejte další pohyb dolů s cílovými úrovněmi 66,50 a 66,10.

Technický komentář

RSI má smíšené až býčí chování.



Klíčová rezistence ST při 6455.



Pivotní bod: 6455

Naše preference

krátké pozice pod 6455 s cílovými úrovněmi 6190 a 6010 při rozšíření.

Alternativní scénář

nad 6455, hledejte další pohyb vzhůru s cílovými úrovněmi 6630 a 6835.

Technický komentář

dokud nebude překonána rezistence na 6455, zůstává vysoké riziko průlomů pod 6190.

UPOZORNĚNÍ

Præs veškerou snahu zajistit, aby citované údaje a analyzovaná data, z nichž tento dokument vychází, byly spolehlivé, není možné garantovat jejich správnost a společnost Swissquote Bank ani její dceřiné společnosti neodpovídají za případné chyby nebo opominutí, ani za správnost, celistvost nebo spolehlivost uváděných informací. Tento dokument nezakládá podstatou doporučení pro prodej a/nebo nákup jakýchkoli finančních produktů a nelze jej považovat za návrh a/nebo nabídku ke vstupu do jakékoli transakce. Tento materiál je ekonomickou analýzou a není míněn jako investiční doporučení, návrh na obchod s cennými papíry nebo jakoukoli jinou investici.

Každá investice zahrnuje určitou míru rizika, ale riziko ztráty při obchodování na mimoburzovních finančních trzích (Forex) je podstatné. Pokud uvažujete o obchodování na těchto trzích, měli byste si být tohoto rizika vědomi, abyste se před investováním dokázali kvalifikovaně rozhodnout. Předkládaný materiál nemá sloužit jako obchodní doporučení nebo strategie. Swissquote Bank se snaží pracovat se spolehlivými a ucelenými informacemi, ale netvrdíme, že jsou zcela přesné a kompletní. Není naší povinností informovat vás, pokud se názory nebo údaje uváděné v tomto materiálu mění. Ceny uváděné v této analýze slouží jen jako orientační informace a nepředstavují odhadovanou cenu cenných papírů nebo jiných finančních instrumentů.

Tuto analýzu lze distribuovat jen za podmínek povolených platnou legislativou. Nic v této analýze nezakládá tvrzení, že kterákoli z obchodních strategií nebo doporučení odpovídají individuálním podmínkám příjemce a nejsou ani jinak míněny jako osobní doporučení. Tato analýza je zveřejněna výhradně k informačním účelům, nejedná se o reklamu a není míněna jako návod nebo nabídka ke koupi nebo prodeji jakýchkoli cenných papírů nebo jiných finančních instrumentů v rámci jakékoli jurisdikce..

V souvislosti se spolehlivostí, úplností nebo přesností informací uváděných v tomto materiálu se neposkytují žádné záruky, s výjimkou informací týkajících se Swissquote Bank, jejích dceřiných společností a poboček. Totéž se týká informací a přehledu o cenných papírech, trzích nebo vývoji uváděném v analýze. Swissquote Bank nezaručuje investorům zisk, nebude se podílet na zisku a nepřijímá zodpovědnost za případné ztráty. Investice zahrnují riziko a investoři by měli svá rozhodnutí činit prozíravě a uvážlivě. Příjemci této analýzy by ji v žádném případě neměli zaměňovat za uplatnění vlastního rozhodnutí. Všechny názory vyjádřené v této analýze slouží výhradně k informačním účelům, je možné je bez upozornění změnit a mohou se lišit od názorů jiných součástí Swissquote Bank nebo s nimi být v rozporu, pokud se liší v předpokladech a kritériích. Swissquote Bank neručí a nezodpovídá za žádné transakce, výsledky, zisky nebo ztráty vzniklé na základě této analýzy nebo jejích částí.

Analytický tým uvádí, aktualizuje nebo stahuje zprávy výhradně podle uvážení Strategy Desk Swissquote Bank. Předkládaná analýza vychází z mnoha předpokladů. Různé předpoklady a východiska mohou vést k odlišným závěrům. Analytici zodpovědní za přípravu tohoto materiálu mohou čerpat podklady od pracovníků trading desk, sales a dalších oddělení za účelem shromáždění, syntézy a interpretace informací o dění na trzích. Swissquote Bank není povinna aktualizovat informace obsažené v analýze a nezodpovídá za žádné důsledky, zisky nebo ztráty ACvycházející z těchto informací jako celku nebo jejich částí.

Swissquote Bank výslovně zakazuje jakoukoli redistribuci tohoto materiálu jako celku nebo jeho částí bez písemného souhlasu Swissquote Bank a nepřijímá žádnou odpovědnost za jakékoli jednání třetích stran konané v tomto ohledu. © Swissquote Bank 2014. Všechna práva vyhrazena.

TRADING CENTRAL TERMS & CONDITIONS

The information provided does not constitute, in any way, a solicitation or inducement to buy or sell securities and similar products. Comments and analysis reflect the views of TRADING CENTRAL at any given time and are subject to change at any time. Moreover, they can not constitute a commitment or guarantee on the part of TRADING CENTRAL. The recipient acknowledges and agrees that by their very nature any investment in a financial instrument is of a random nature and therefore any such investment constitutes a risky investment for which the recipient is solely responsible. It is specified that the past performance of a financial product does not prejudice in any way their future performance. The foreign exchange market and financial derivatives such as futures, CFDs (Contracts for Difference), warrants, turbos or certificates involve a high degree of risk. They require a good level of financial knowledge and experience. TRADING CENTRAL recommends the consultation of a financial professional who would have a perfect knowledge of the financial and patrimonial situation of the recipient of this message and would be able to verify that the financial products mentioned are adapted to the said situation and the financial objectives pursued. TRADING CENTRAL recommends reading the "risk factors" section of the prospectus for any financial product mentioned.

Head of Research at TRADING CENTRAL: Rémy GAUSSENS

TRADING CENTRAL is governed by the code of conduct of the association ANACOFI-CIF, association approved by the Financial Markets Authority and registered with ORIAS under number 17005458. In the United States, TRADING CENTRAL AMERICAS, INC. is a Registered Investment Adviser (RIA) with the U.S. Securities and Exchange Commission (SEC) under IARD/CRD number 801-67210. Services are provided in the United States by TRADING Central Americas, Inc. TRADING Central will provide a copy of its most recent written disclosure statement without charge upon written request. Notwithstanding the foregoing paragraphs, nothing herein shall constitute a waiver or limitation of any U.S. person's rights under relevant U.S. federal or state laws. In Asia, TRADING CENTRAL ASIA LTD has received a license (number AW1815) from the Hong Kong-based Securities and Futures Commission (SFC) to conduct "Type 4" and "Type 5" regulated activities (Advising on Securities and Futures).

TRADING CENTRAL recommends that you read the legal and regulatory information and warnings about the information provided by visiting the following link: https://tradingcentral.com/media/1271/terms_of_use_web_sites_en.pdf